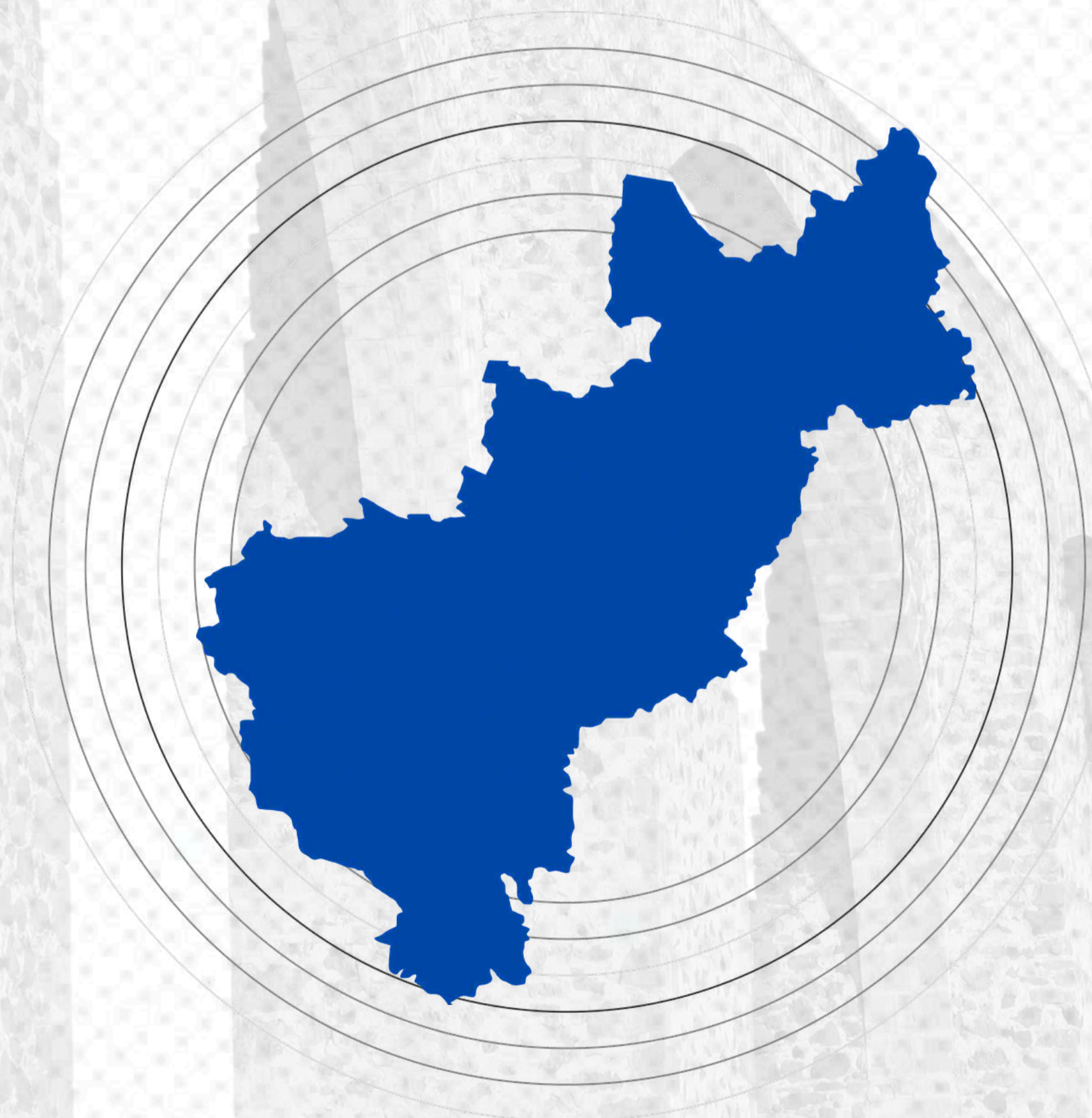


GUBERNATURA

QUERÉTARO

2027

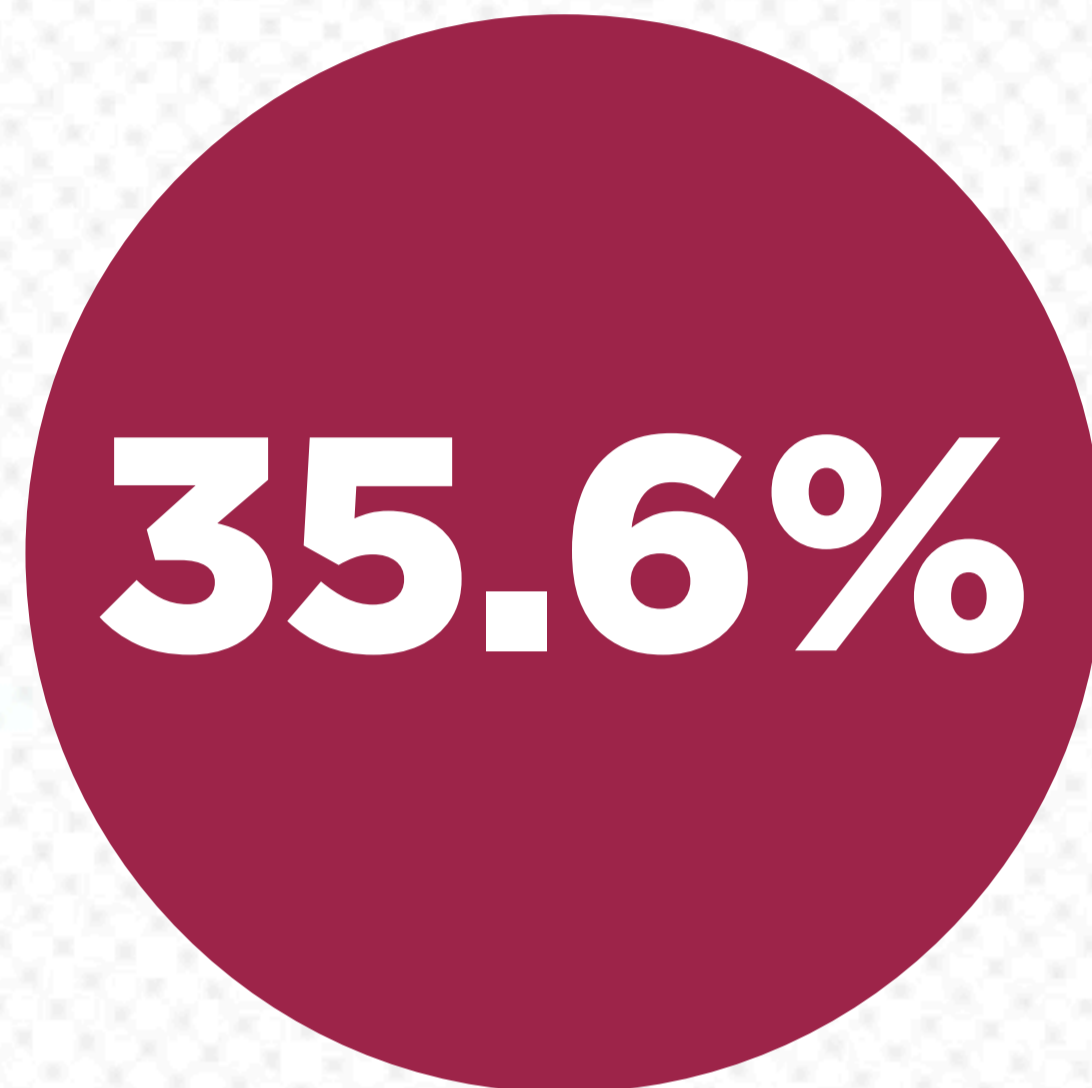
**CRECE MARCA DE MORENA EN QUERÉTARO;
CANDIDATOS PANISTAS LLEVAN VENTAJA**



Nuestra Metodología:

Fecha: 14 al 17 de mayo | **Metodología:** Se seleccionaron 100 puntos de levantamiento de manera sistemática con arranque aleatorio, utilizando como marco muestral el listado de secciones electorales definidas por el Instituto Nacional Electoral en que está dividido Querétaro. En cada punto se realizaron 10 encuestas. Dentro de la vivienda se selecciona al respondiente de manera aleatoria. De esta manera la muestra resultante tendrá representación proporcional de la población con las características sociodemográficas del país en edad y género. | **Margen de error:** Todos los encuestados son mayores de edad con un margen de error de +/-2.94%, con un nivel de confianza del 95%. | **Muestra:** 1,107 encuestas efectivas.

Si hoy fuera la elección por la gubernatura de Querétaro, ¿por cuál partido votaría usted?



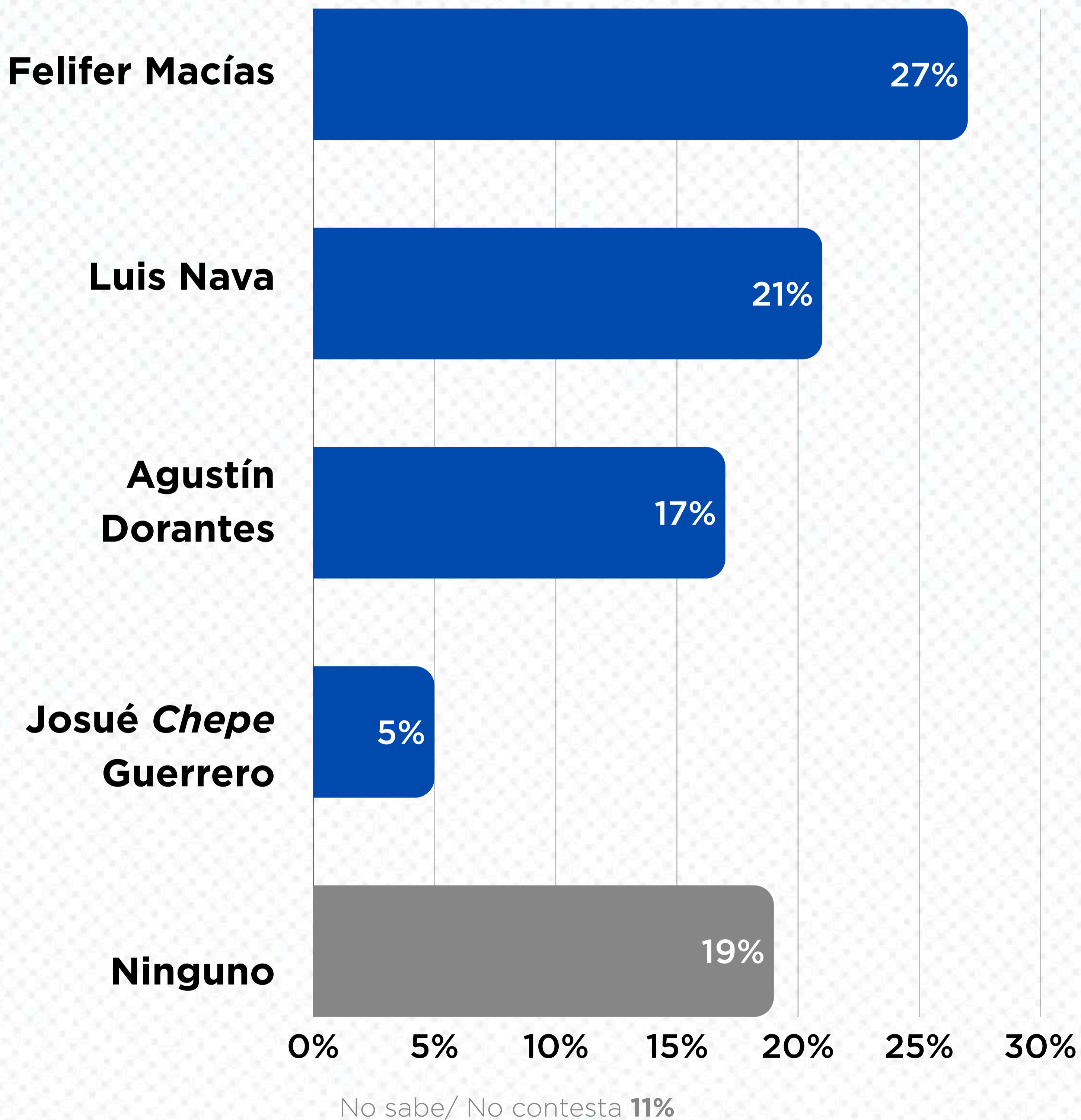
Morena

La oposición

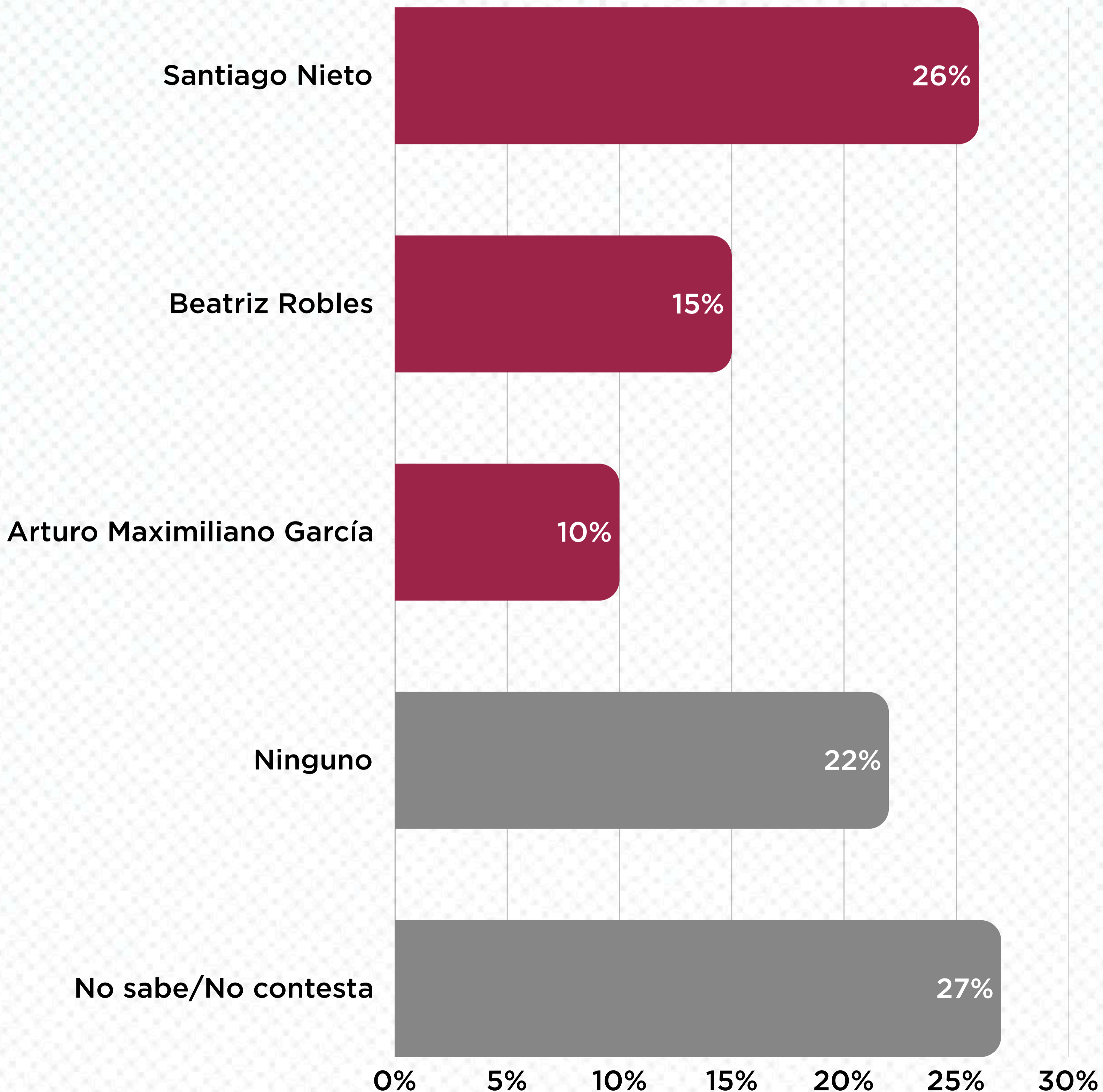


Otro 0.8% | Ninguno 7% | No sabe/ No contesta 12%

De los siguientes nombres de posibles candidatos, ¿quién cree usted que debería representar al PAN en la contienda por la gubernatura de Querétaro?



De los siguientes nombres de posibles candidatos, ¿quién cree usted que debería representar a Morena en la elección por la gubernatura de Querétaro?



Fecha: 14 al 17 de mayo | **Metodología:** Se seleccionaron 100 puntos de levantamiento de manera sistemática con arranque aleatorio, utilizando como marco muestral el listado de secciones electorales definidas por el Instituto Nacional Electoral en que está dividido Querétaro. En cada punto se realizaron 10 encuestas. Dentro de la vivienda se selecciona al respondiente de manera aleatoria. De esta manera la muestra resultante tendrá representación proporcional de la población con las características sociodemográficas del país en edad y género. | **Margen de error:** Todos los encuestados son mayores de edad con un margen de error de +/-2.94%, con un nivel de confianza del 95%. | **Muestra:** 1,107 encuestas efectivas.


Puntaje de Candidatos Morena

1. De los siguientes personajes de Morena ¿usted conoce a...?
2. ¿Qué opinión tiene de los siguientes personajes: buena o mala?
3. ¿Usted votaría o nunca votaría para gobernador o gobernadora de Querétaro a...?




**Arturo
Maximiliano
García**


1. Conocimiento 13%



2. Opinión Positiva 6.7%




3. Votaría 4.9%




**Santiago
Nieto**


1. Conocimiento 38.2%



2. Opinión Positiva 17.1%




3. Votaría 15.4%




**Beatriz
Robles**


1. Conocimiento 15.5%



2. Opinión Positiva 7.8%



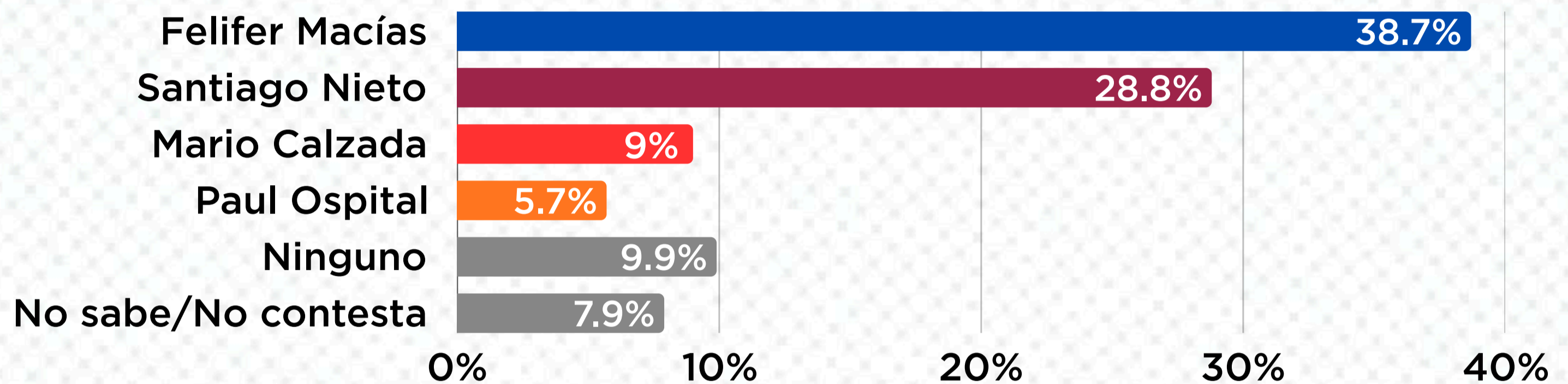
3. Votaría 6.8%



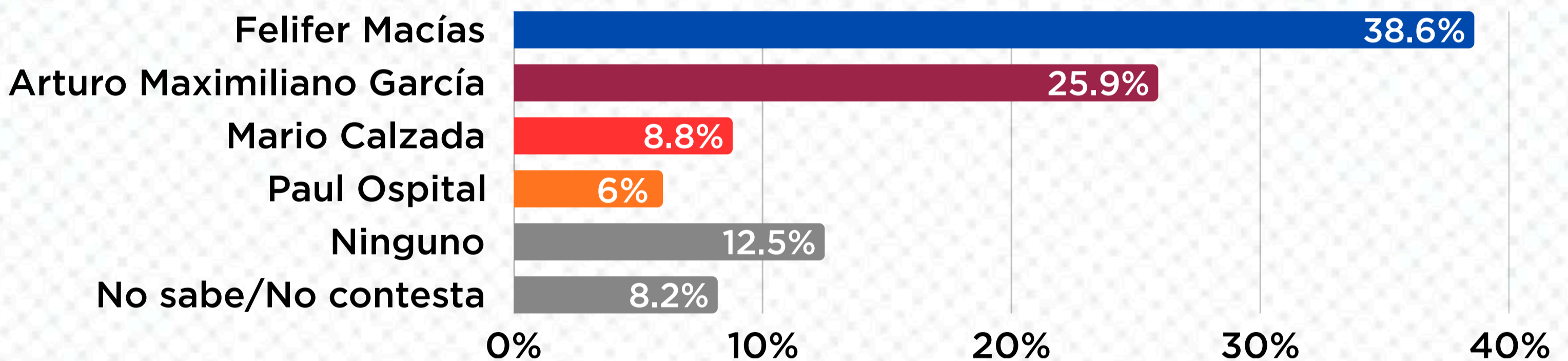
*Los candidatos fueron acomodados en orden alfabético por apellidos.

En caso de que las elecciones para gobernador(a) de Querétaro se realizaran el día de hoy, ¿por cuál de los siguientes candidatos votaría?

Escenario A



Escenario B



Escenario C

