

ENCUESTA:

64%

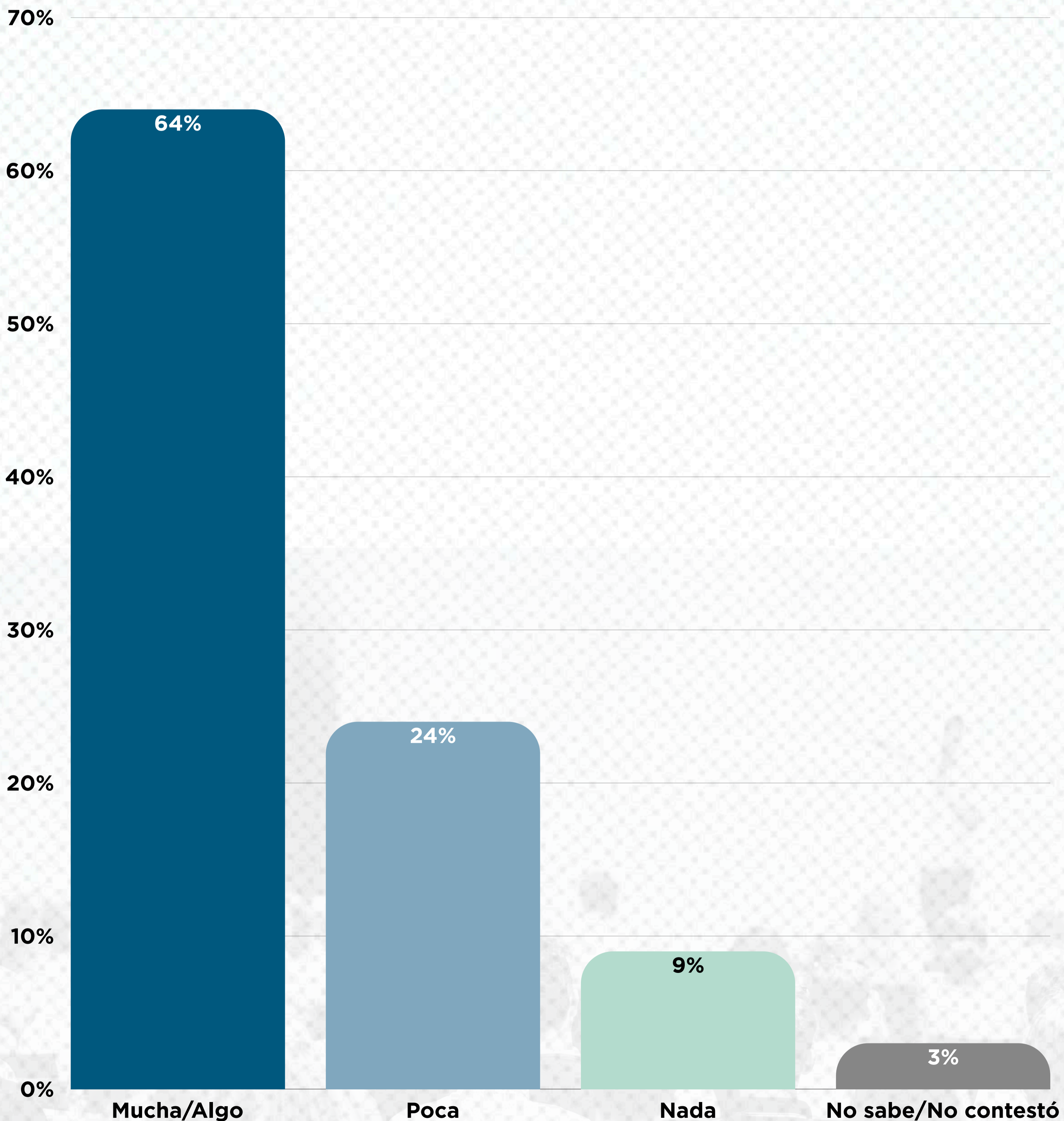
**DE LOS
MEXICANOS
CONFÍA EN LOS
MAESTROS
DEL PAÍS**



Nuestra Metodología:

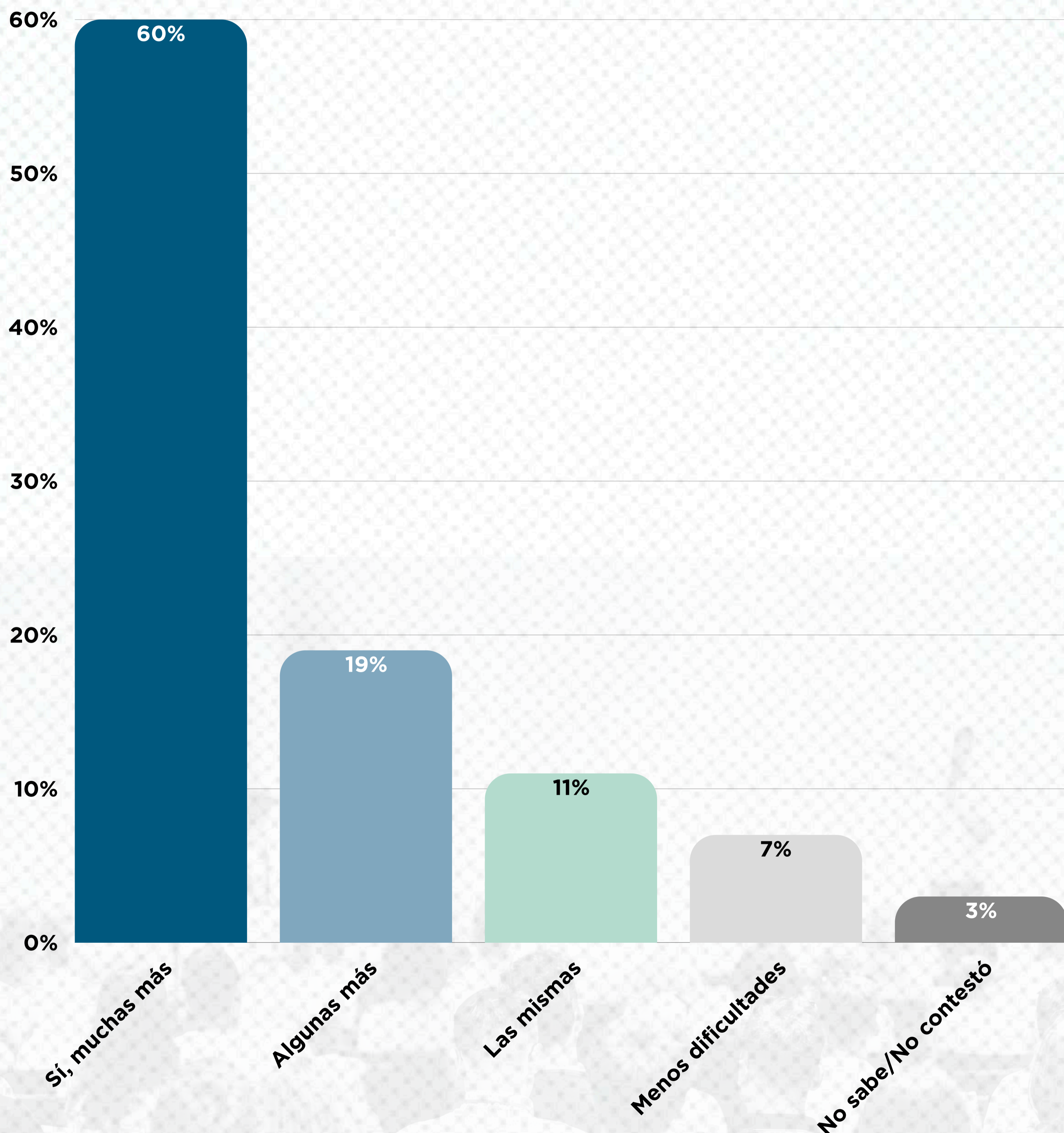
Fecha: 8 al 12 de mayo 2026 | **Metodología:** Entrevista Telefónica. La selección de números telefónicos en la República Mexicana se realizó de manera aleatoria. Es un estudio auto ponderado ya que todos los números tienen la misma probabilidad (mayor a cero) de ser seleccionados. Se ajustaron parámetros de población del país por Estado: sexo y edad con el último listado nominal con corte de 2025. | **Margen de error:** +/- 3.5%, con un nivel de confianza del 95%. | **Muestra:** 800 encuestas efectivas.

En general, ¿qué tanta confianza tiene usted en los maestros y maestras de México?



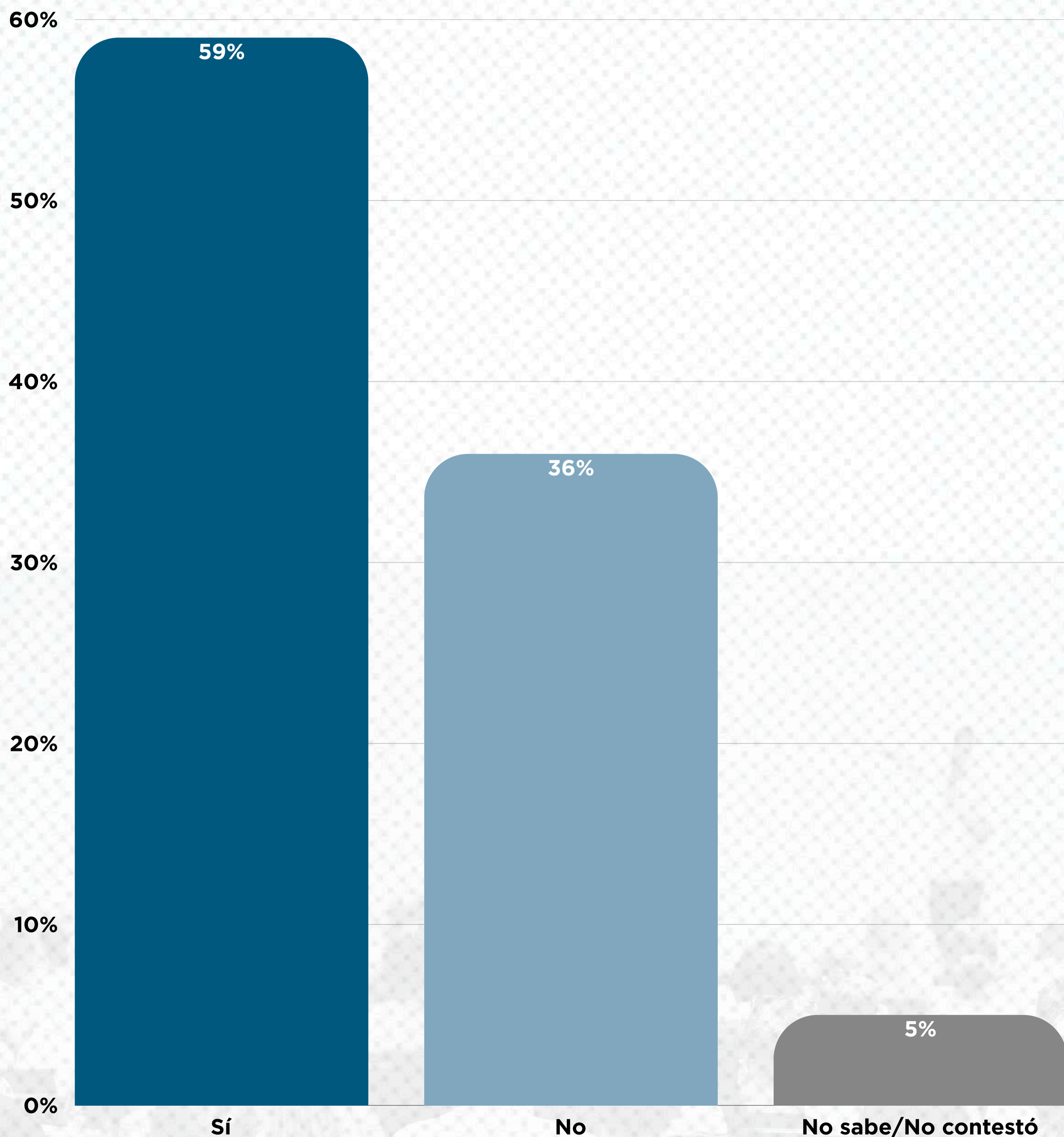
Fecha: 15 al 18 de mayo 2026 | **Metodología:** Entrevista Telefónica. La selección de números telefónicos en la República Mexicana se realizó de manera aleatoria. Es un estudio auto ponderado ya que todos los números tienen la misma probabilidad (mayor a cero) de ser seleccionados. Se ajustaron parámetros de población del país por Estado: sexo y edad con el último listado nominal con corte de 2025. | **Margen de error:** +/- 3.5%, con un nivel de confianza del 95%. | **Muestra:** 800 encuestas efectivas.

¿Cree que los maestros hoy enfrentan más dificultades que hace algunos años para educar a los estudiantes?



Fecha: 15 al 18 de mayo 2026 | **Metodología:** Entrevista Telefónica. La selección de números telefónicos en la República Mexicana se realizó de manera aleatoria. Es un estudio auto ponderado ya que todos los números tienen la misma probabilidad (mayor a cero) de ser seleccionados. Se ajustaron parámetros de población del país por Estado: sexo y edad con el último listado nominal con corte de 2025. | **Margen de error:** +/- 3.5%, con un nivel de confianza del 95%. | **Muestra:** 800 encuestas efectivas.

¿Considera que actualmente los maestros en México están bien valorados por la sociedad?



Fecha: 15 al 18 de mayo 2026 | **Metodología:** Entrevista Telefónica. La selección de números telefónicos en la República Mexicana se realizó de manera aleatoria. Es un estudio auto ponderado ya que todos los números tienen la misma probabilidad (mayor a cero) de ser seleccionados. Se ajustaron parámetros de población del país por Estado: sexo y edad con el último listado nominal con corte de 2025. | **Margen de error:** +/- 3.5%, con un nivel de confianza del 95%. | **Muestra:** 800 encuestas efectivas.

En este Día del Maestro, ¿cuál de las siguientes frases representa más su opinión?

