

G U B E R N A T U R A

BAJA CALIFORNIA

— 2027 —

45% APOYA A MORENA

Si el día de hoy fuera la elección a gobernador del estado de Baja California, ¿por cuál partido votaría usted?

45%

Morena

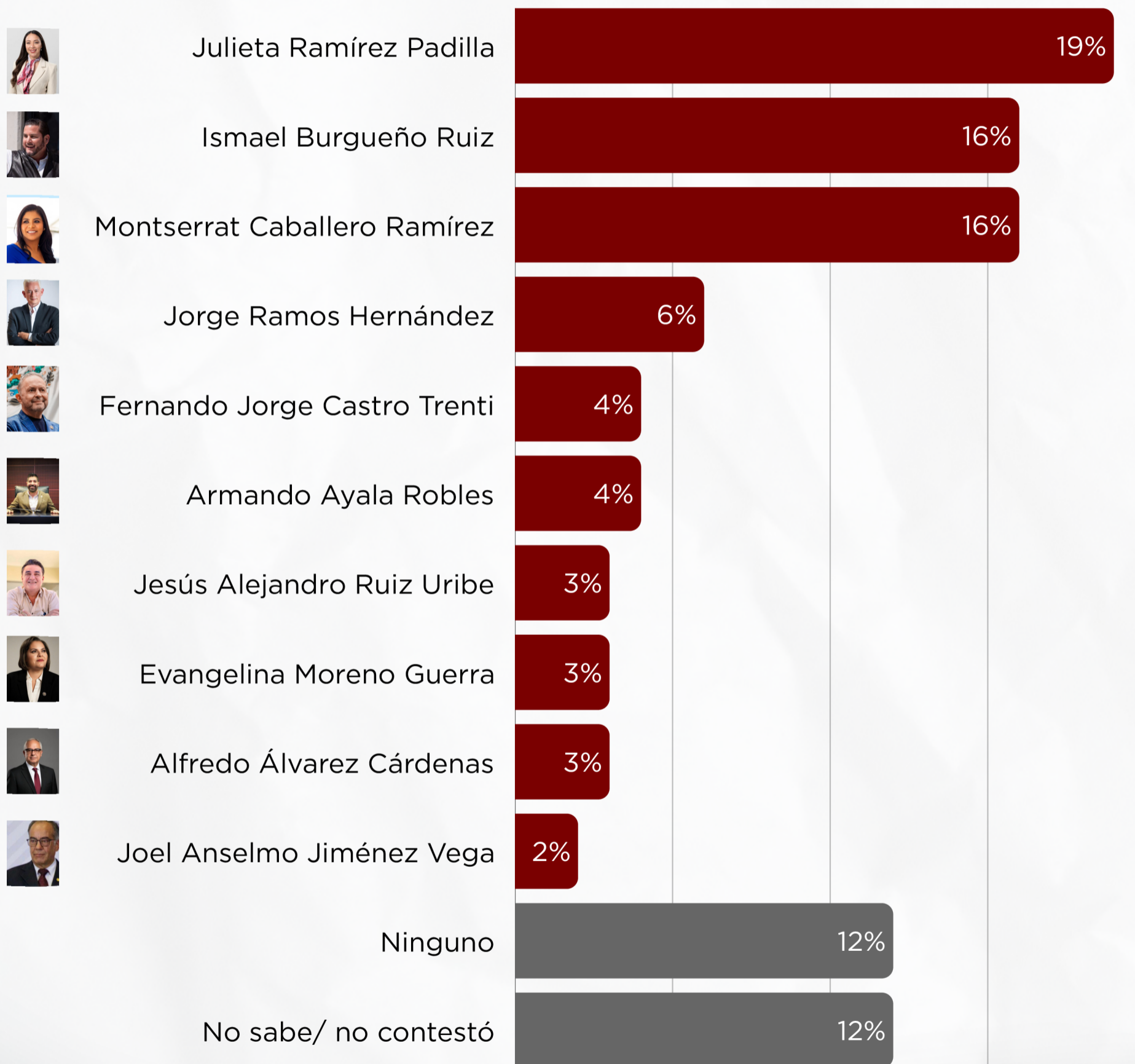


Otro 2% | Ninguno 5% | No sabe/No contestó 14%

Popularidad interna



De los siguientes nombres, ¿quién considera que debería ser el candidato de **Morena** para la gubernatura de **Baja California**?

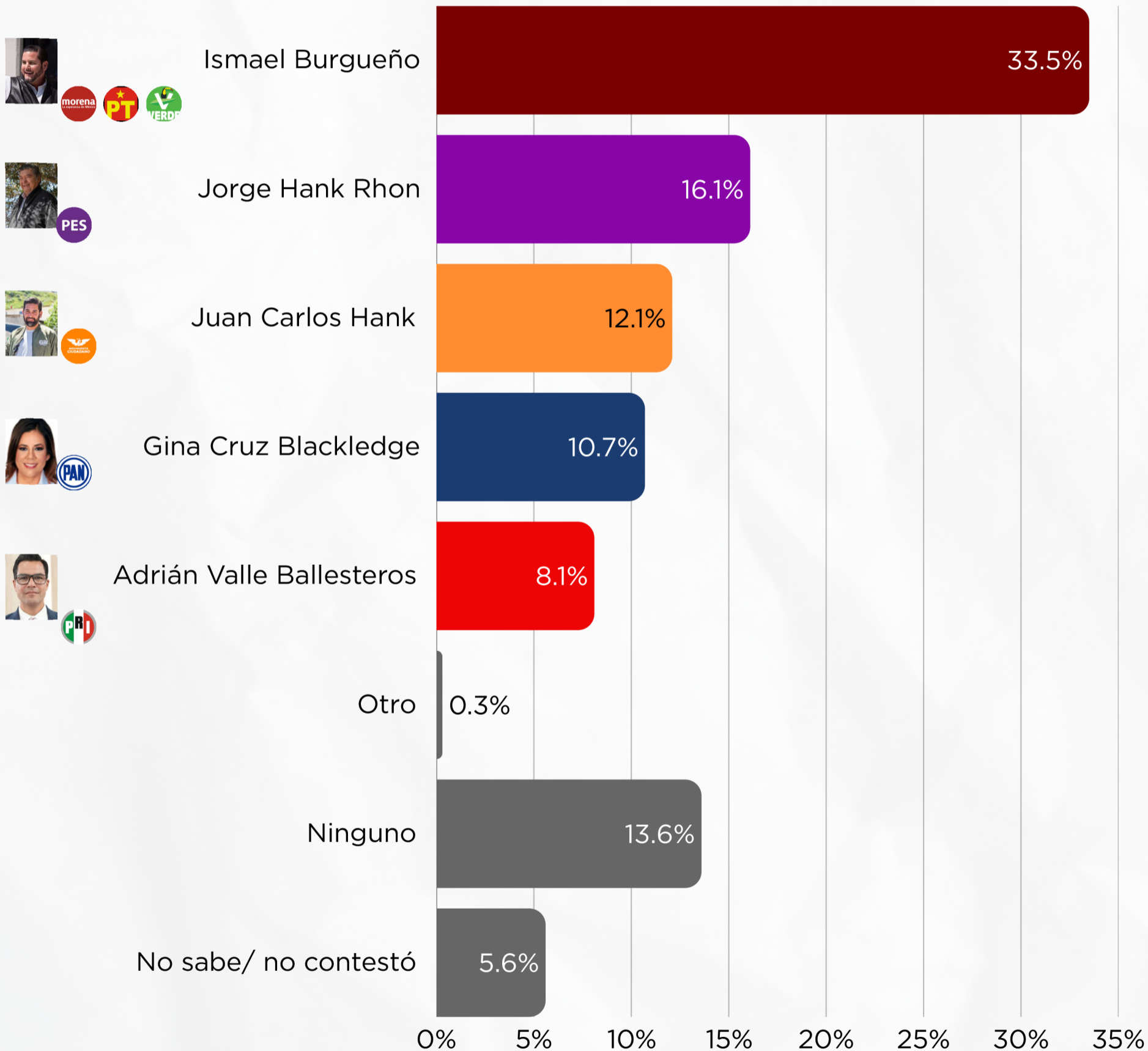


Fecha: Del 29 de junio al 2 de julio de 2026 | **Metodología:** Entrevista Telefónica. La selección de números telefónicos en la República Mexicana se realizó de manera aleatoria. Es un estudio auto ponderado ya que todos los números tienen la misma probabilidad (mayor a cero) de ser seleccionados. Se ajustaron parámetros de población del país por Estado: sexo y edad con el último listado nominal con corte de 2025. | **Margen de error:** Todos los encuestados son mayores de edad con un margen de error de +/-3.5%, con un nivel de confianza del 95%. | **Muestra:** 600 encuestas efectivas.





Si el día de hoy fuera la elección a gobernador o gobernadora del estado de **BAJA CALIFORNIA**, ¿por cuál de los siguientes candidatos votaría usted?

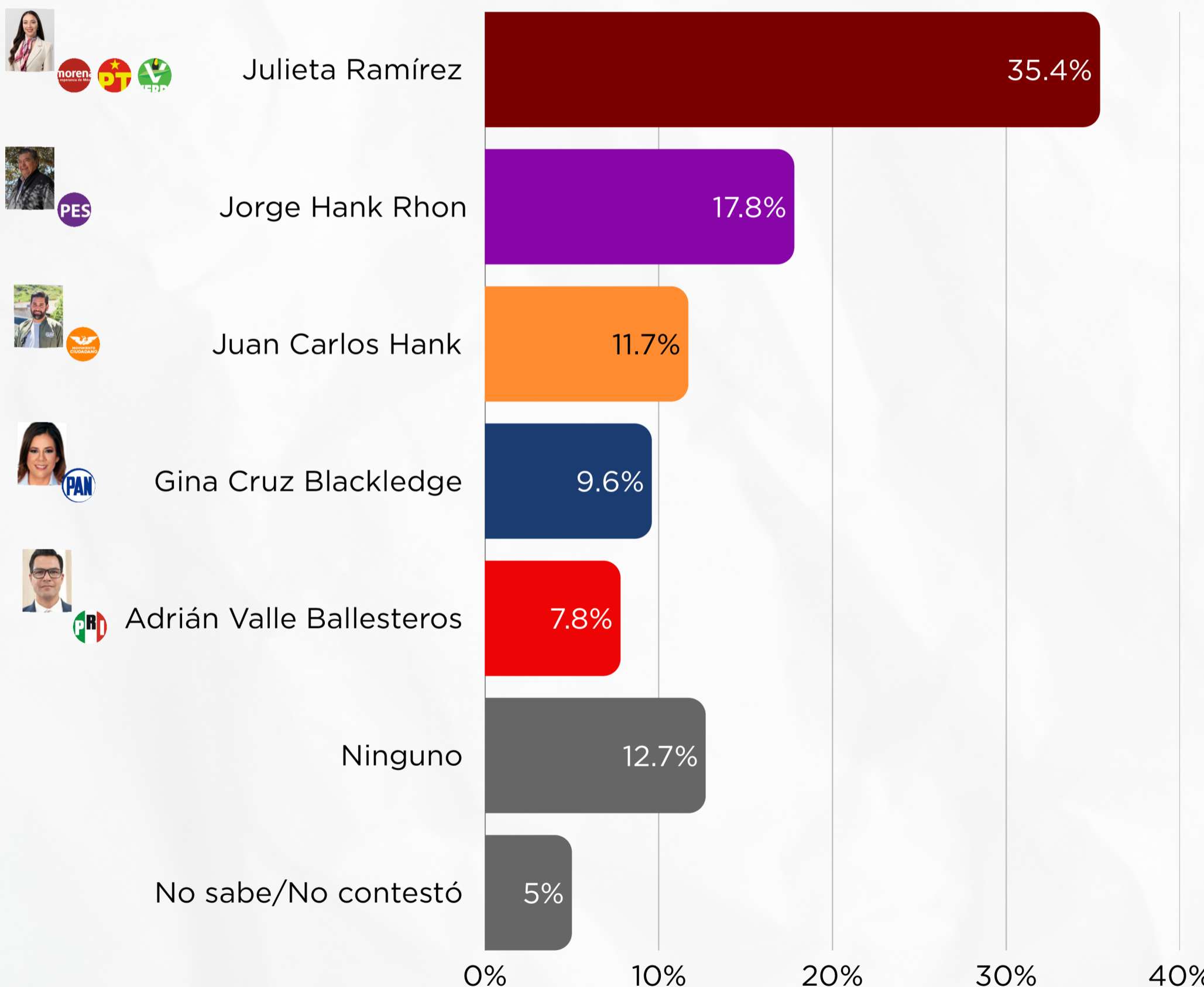


Fecha: Del 29 de junio al 2 de julio de 2026 | **Metodología:** Entrevista Telefónica. La selección de números telefónicos en la República Mexicana se realizó de manera aleatoria. Es un estudio auto ponderado ya que todos los números tienen la misma probabilidad (mayor a cero) de ser seleccionados. Se ajustaron parámetros de población del país por Estado: sexo y edad con el último listado nominal con corte de 2025. | **Margen de error:** Todos los encuestados son mayores de edad con un margen de error de +/-3.5%, con un nivel de confianza del 95%. | **Muestra:** 600 encuestas efectivas.





Si el día de hoy fuera la elección a gobernador o gobernadora del estado de **BAJA CALIFORNIA**, ¿por cuál de los siguientes candidatos votaría usted?



Fecha: Del 29 de junio al 2 de julio de 2026 | **Metodología:** Entrevista Telefónica. La selección de números telefónicos en la República Mexicana se realizó de manera aleatoria. Es un estudio auto ponderado ya que todos los números tienen la misma probabilidad (mayor a cero) de ser seleccionados. Se ajustaron parámetros de población del país por Estado: sexo y edad con el último listado nominal con corte de 2025. | **Margen de error:** Todos los encuestados son mayores de edad con un margen de error de +/-3.5%, con un nivel de confianza del 95%. | **Muestra:** 600 encuestas efectivas.



Nuestra Metodología:

Fecha: Del 29 de junio al 2 de julio de 2026 | **Metodología:** Entrevista Telefónica. La selección de números telefónicos en la República Mexicana se realizó de manera aleatoria. Es un estudio auto ponderado ya que todos los números tienen la misma probabilidad (mayor a cero) de ser seleccionados. Se ajustaron parámetros de población del país por Estado: sexo y edad con el último listado nominal con corte de 2025. | **Margen de error:** Todos los encuestados son mayores de edad con un margen de error de +/-3.5%, con un nivel de confianza del 95%. | **Muestra:** 600 encuestas efectivas.

